

# הסבר כיצד להוסיף קרובי משפחה לספר הכתובות במייל-לי



היכנסו לאתר גוגלה, לחצו על כניסה:

כניסה

רכישת מינוי

חדש בגוגלה

תמיכה

הדרכה

סיפורי הצלחה

כלי גוגלה

אודות

google

"גלה לי" לכל ילדה ללא עלות - להורדת האפליקציה לחצו כאן



# גוגֵלה - כשזמן מסך הופך לערך מוסף

לצפייה בסרטון >



google




# לחצו על כניסה להורים:

כניסה רכישת מינוי חדש בגוגלה תמיכה הדרכה סיפורי הצלחה כלי גוגלה אודות googale

כניסה למנהל/ת גן ולמחנך/ת כיתה

כניסה להורים



## הורידו את אפליקציית מייל-לי למחשב PC:

להתקנה למשתמשי Windows 10/11 של "גלה-לי" ו"מייל-לי" במחשב PC יש להתקין את שתי האפליקציות לחצו כאן לצפייה בהוראות התקנה

**Install Googale.MailLi?**  
Publisher: Googale (2009) LTD  
Version: 1.0.18.0

Capabilities:  
• Access your Internet connection

By installing, you agree that this app will automatically check for and install updates.

Launch when ready

**Install**

3

Open App Installer?  
https://googale.co.il wants to open this application.  
 Always allow googale.co.il to open links of this type in the associated app

**Open App Installer** Cancel

2

**מייל לי**  
Version 1.0.18.0  
מייל לי מבית גוגלה (2009) בע"מ

**Get the app >**

Additional Links ▾

Application Information

Version	1.0.18.0
Required Operating System	10.0.17763.0
Architectures	x86 x64 ARM
Publisher	Googale (2009) LTD

1

## תתבקשו להשיב על תרגיל חשבון.

סמנו "קראתי את תנאי השימוש ומדניות הפרטיות ואני מסכים/ה לתוכם".

### ברוכים הבאים ל"גוגלה"

כדי להתחיל יש לקרוא תחילה את תנאי השימוש ואת מדיניות הפרטיות ולאשר בתחתית המסך.

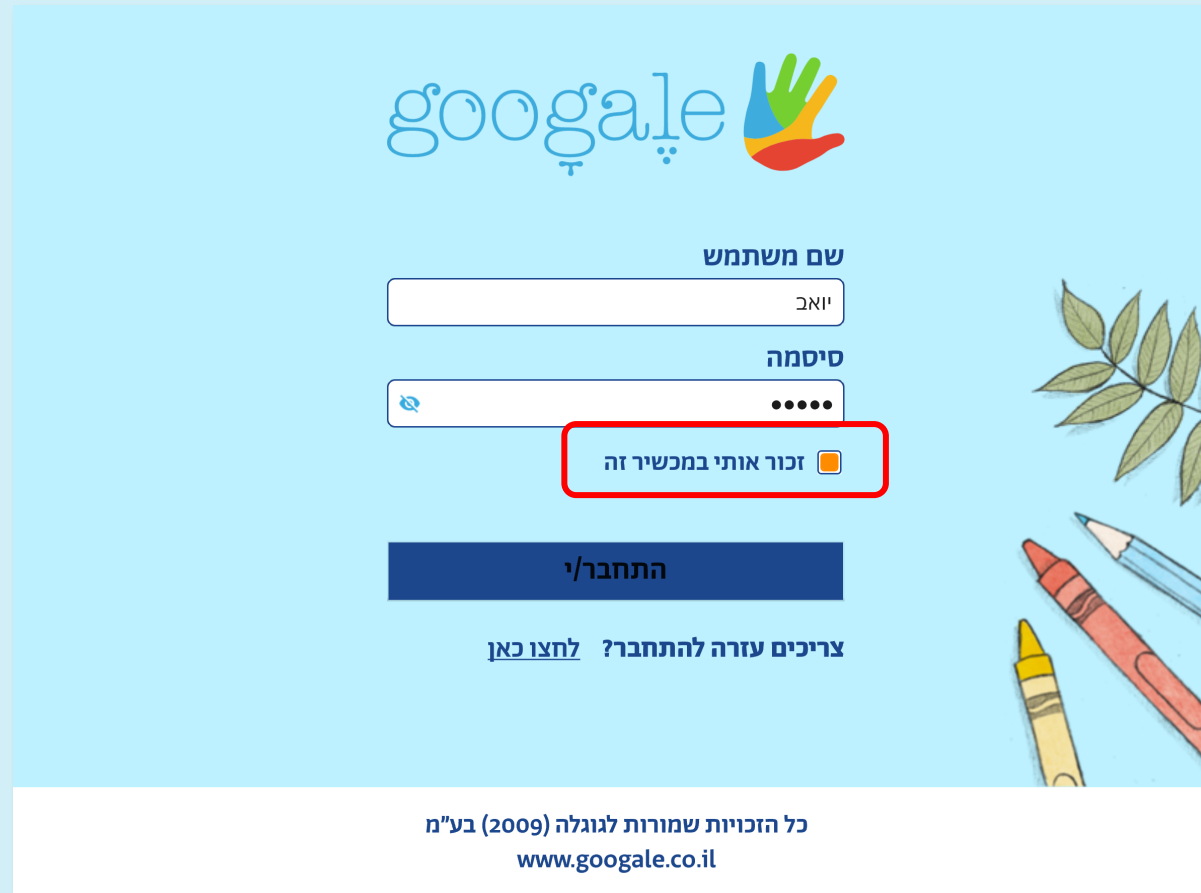
**תנאי שימוש לאפליקציה גלה-לי מבית גוגלה**

1. ברוכים הבאים לאפליקציית "גלה-לי" מבית גוגלה.
2. אפליקציית "גלה-לי" מבית גוגלה כוללת, בין היתר, מאגרי מידע (להלן – "מאגרי מידע"), תוכנה לאחזור מידע-דהיינו לשליפה או לקריאה של המידע המהווה תוכן דיגיטלי והעברתו במסגרת אפליקציית "גלה-לי" או במסגרת המערכות התומכות בה- ממיקום אחד למיקום אחר (להלן – "התוכנה"), ממשק משתמש במסגרת רשת האינטרנט (להלן – "הממשק"), ודיוור מקצועי ו/או עסקי באמצעות אימייל (להלן – "הדיוור"). כל אילו יקראו להלן – "גוגלה" או "האפליקציה". באמצעות אימייל (להלן – "הדיוור"). (להלן – "גלה-לי" מבית גוגלה או "האפליקציה").
3. חברת גוגלה (2009) בע"מ (להלן- "החברה"), היא הבעלים של האפליקציה (להלן- "הבעלים" ו/או "החברה" ו/או "גוגלה").

קראתי את תנאי השימוש ואת מדיניות הפרטיות ואני מסכים/ה לתוכם.

www.google.co.il      כל הזכויות שמורות לגוגלה (2009) בע"מ      [תנאי שימוש](#)

הזינו שם משתמש וסיסמה וסמנו "זכור אותי במכשיר זה".



googale

שם משתמש

יואב

סיסמה

זכור אותי במכשיר זה

התחבר/י

צריכים עזרה להתחבר? [לחצו כאן](#)

כל הזכויות שמורות לגוגלה (2009) בע"מ  
www.googale.co.il

# לחצו על "לשלוח מכתב"

איילת

מייל לי

הכלים שלי

לקבל מכתב

לשלוח מכתב

אם מופיע רק "המשפחה שלי", הוסיפו תחילה את עצמכם  
לספר הכתובות ולאחר מכן הוסיפו את קרובי המשפחה.

מייל לי

איילת | לשלוח מכתב | מייל לי | הכלים שלי

המשך ← **בחרו נמענים מספר הכתובות** לכבוד:

חברים שאינם מהגן | משפחה | צוות הגן | ילדי הגן

עדכון ספר הכתובות

**המשפחה שלי**

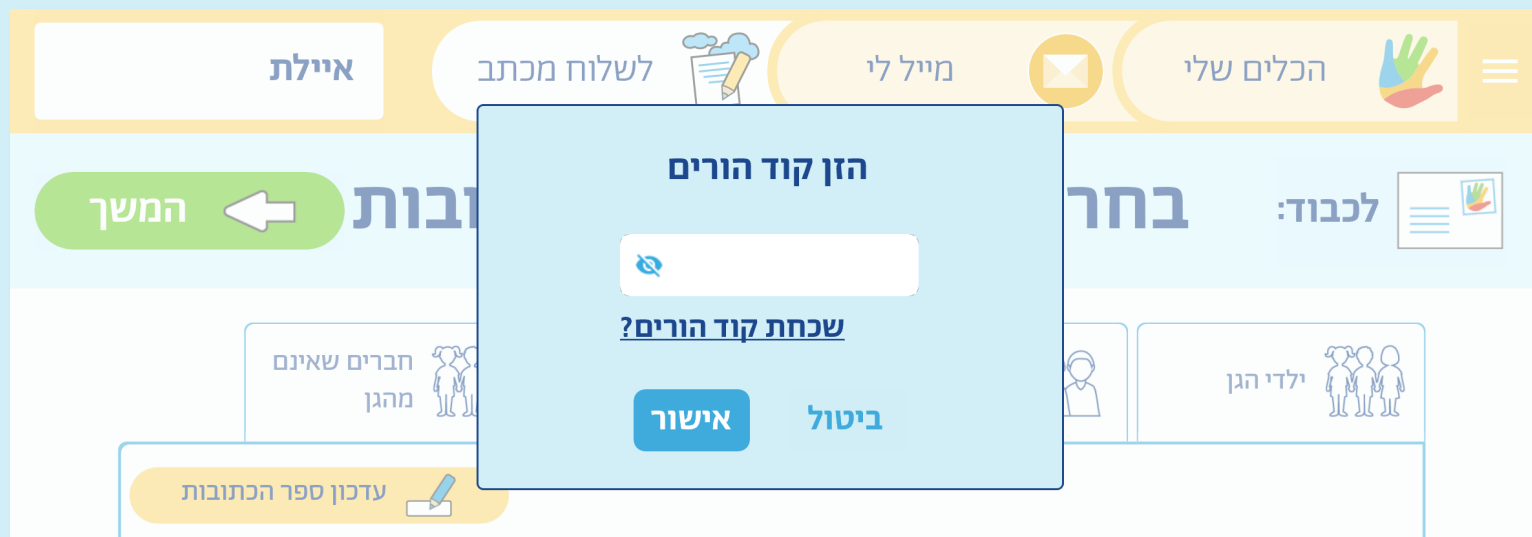
במסך זה יש להזין את הפרטים של בני/ות משפחה. אנו ממליצים להזין פרטים של הורים ובני משפחה משמועתיים שיוכלו לקבל דוא"ל ולהשיב לו.



# לחצו על עדכון ספר הכתובות

The screenshot shows a web application interface with a yellow header bar. The header contains the text "איילת" (Ailet), "לשלוח מכתב" (To send a letter), "מייל לי" (Mail to me), and "הכלים שלי" (My tools). Below the header is a navigation bar with a green button labeled "המשך" (Next) and a large blue heading "בחרו נמענים מספר הכתובות" (Choose recipients from the book of addresses). To the right of the heading is a "לכבוד:" (To:) field. Below the navigation bar are four menu items: "חברים שאינם מהגן" (Members who are not from the garden), "משפחה" (Family), "צוות הגן" (Garden staff), and "ילדי הגן" (Children of the garden). A red box highlights a yellow button labeled "עדכון ספר הכתובות" (Update book of addresses) with a pencil icon. In the main content area, there is a home button labeled "המשפחה שלי" (My family) and a paragraph of text: "במסך זה יש להזין את הפרטים של בני/ות משפחה. אנו ממליצים להזין פרטים של הורים ובני משפחה משמועתיים שיוכלו לקבל דוא"ל ולהשיב לו." (On this screen, you should enter the details of family members. We recommend entering details of parents and family members who can receive email and reply to it.)

קוד ההורים שלכם הוא כתובת הדוא"ל שנמסרה למנהלת הגן  
ובה קיבלתם את פרטי המשתמש של הילד.



אם שכחתם מה הקוד, לחצו על "שכחת קוד הורים".

איילת    לשלוח מכתב    מייל לי    הכלים שלי

תחילה יש להזין פרטי הנמען הראשון

שם פרטי    רחל

ערוך תמונה אישית

כתובת דוא"ל    קירבה    סבא

rahel@google.co.il

אנו, הורי\* הילד/ה, מאשרים להוסיף את הנמען לספר הכתובות של ילדנו. יידענו את הנמען וקיבלנו את אישורו. (\*ההערה מתייחסת גם להורה יחידני)

שמירה    חזרה

- יש למלא את הפרטים של קרוב.ת המשפחה שתמצו לצרף, אפשר לצרף תמונה או סמליל.

- ואל תשכחו לסמן V בתיבת הטקסט:  
"אנו, הורי\* הילד/ה, מאשרים להוסיף את הנמען לספר הכתובות של ילדנו. יידענו את הנמען וקיבלנו את אישורו (\*ההערה מתייחסת גם להורה יחידני)".

בלחיצה על כפתור "שמירה", קרובת המשפחה יתווספו לספר  
הכתובות של הילד.


איילת | לשלוח מכתב | מייל לי | הכלים שלי

**ספר הכתובות שלי במייל-לי** | יציאה

חברים שאינם מהגן | משפחה

הוספת נמענים לספר הכתובות

סבתא רחל | אמא אביגיל





# גוגלה מאחלת לשקט ולתקשורת בונה ומקרבת

[info@google.co.il](mailto:info@google.co.il)